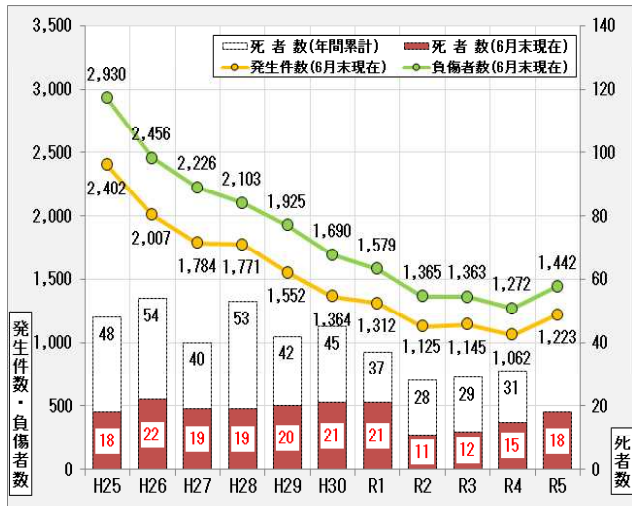


1 上半期における交通事故発生状況の推移

発生件数1,223件 (+161件)、死者数18人 (+3人)、負傷者数1,442人 (+170人) うち重傷者数92人 (+20人)



○ 子供の死傷者数推移

	H30	R1	R2	R3	R4	R5	対前年
死者数	0	0	0	2	0	0	±0
負傷者数	78	84	55	74	76	65	-11

○ 高齢者の死傷者数推移

	H30	R1	R2	R3	R4	R5	対前年
死者数	14	14	6	9	7	9	+2
負傷者数	336	266	273	239	222	286	+64

○ 歩行者の死傷者数推移

	H30	R1	R2	R3	R4	R5	対前年
死者数	8	4	2	5	8	8	±0
負傷者数	166	168	172	145	119	164	+45

○ 自転車乗車中の死傷者数推移

	H30	R1	R2	R3	R4	R5	対前年
死者数	5	3	2	2	2	1	-1
負傷者数	122	107	109	103	91	109	+18

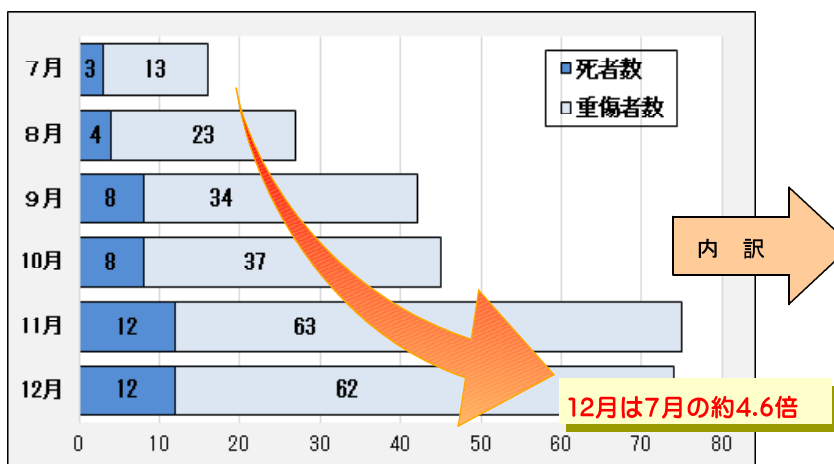
【上半期の交通事故の特徴】

- 高齢者の死者は9人（前年比+2人）で、全死者の50.0%を占めた。
- 歩行中の死者8人（前年比±0人）で、うち横断中の死者は50.0%（4人）を占めた。
- 自動車乗車中の死者は7人（前年比+2人）で、うちシートベルト非着用の死者は42.9%（3人）を占めた。
- 高齢者以外の運転者による死亡事故件数は13件（前年比+4件）で、全死亡事故の72.2%を占めた。

2 下半期の死亡・重傷事故の特徴（平成30年～令和4年）

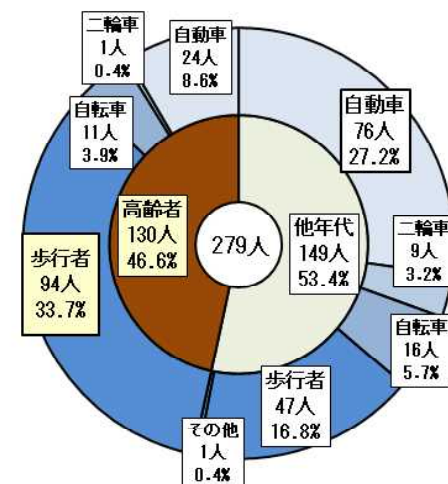
〔 5年間累計 死者数 90人、重傷者数 672人  
（うち夜間 死者数 47人、重傷者数 232人） 〕

〈夜間の月別死者数・重傷者数〉



※夜間とは、日の入りから日の出までをいう。

〈夜間の死者・重傷者の状態別内訳〉



- 年末に向けて死者数及び重傷者数が増加する傾向がある。
- 夜間の死者・重傷者279人中、高齢者は46.6%（130人）を占める。
- 高齢者の夜間の死者・重傷者130人中、歩行者は72.3%（94人）を占める。